



# КАК ЗАРЕГИСТРИРОВАТЬ РЕБЕНКА **ДО 14 ЛЕТ**



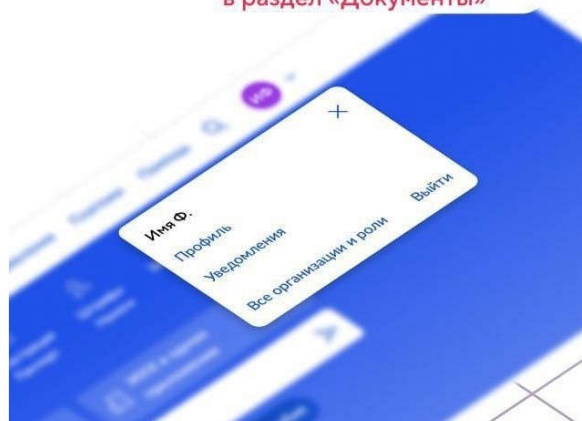
**1**

Авторизуйтесь в своем аккаунте на «Госуслугах»

**2**

Перейдите в настройки профиля

В мобильном приложении в раздел «Документы»



**3** Во вкладке «Документы и данные» перейдите в раздел «Семья и дети»

Документы и данные

Личные документы  
Семья и дети  
Транспорт  
Здоровье  
Недвижимость  
Работа и пенсии  
Образование  
Долги и выплаты  
Долги и налоги  
Правоведение  
Карта больницы  
Жд билеты

Семья и дети

**4** Добавляем информацию о ребенке



**5** Заполняем всю необходимую информацию

**6** Дождитесь окончания проверки, после подтверждения данных будет создана учетная запись ребенка



## ЕСЛИ НЕ ПОЛУЧАЕТСЯ ЗАРЕГИСТРИРОВАТЬ

### 1 Проверьте заполненные данные

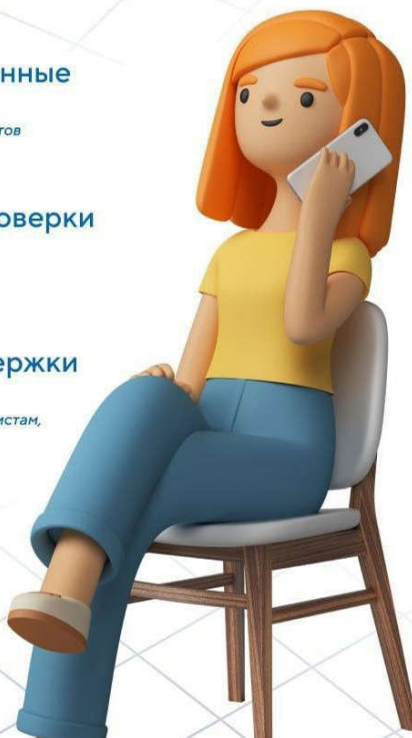
Убедитесь в правильности и актуальности документов ребенка и своих

### 2 Подождите завершения проверки

Наберитесь терпения и дождитесь уведомления в личный кабинет или на электронную почту

### 3 Обратитесь в службу поддержки

Если проблема не решается, обратитесь к специалистам, бесплатный номер **8 800 100 70 10**



## ЧАСТЫЕ ВОПРОСЫ

### 1 Можно ли зарегистрировать ребенка на «Госуслугах» без СНИЛС?

Нет, СНИЛС – обязательный документ для регистрации

### 2 Что делать, если свидетельство о рождении утеряно?

Необходимо получить дубликат свидетельства в органах ЗАГС

### 3 Как долго ждать подтверждения данных?

Обычно проверка занимает от нескольких часов до нескольких дней

### 4 Можно ли зарегистрировать ребенка, если у родителя нет подтвержденной записи?

Нет, для регистрации учетной записи ребенка необходимо подтвердить аккаунт родителя

